



QUALITY ALUMINIUM
WINDOWS & DOORS

BY ARCON TYPE

rchitectural products




Qualified product By Arcon Type

CHOMDEE

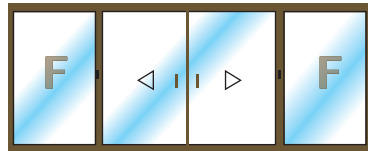
100/3 SOI 83 LADPRAO WANTONGLANG,
BANGKOK 10310
Tel: +66 2 538 1285 Fax: +66 2 539 2788
www.arcontype.com

W Windows




Single Slide (PSF)

บานเลื่อนเดี่ยวเหมาะสำหรับพื้นที่จำกัด
ที่ต้องการความเป็นส่วนตัว



Fix Slide Slide Fix (PFSSF)

บานเลื่อนตู้กลาง สำหรับการใช้งานที่สะดวกล่องตัว
กับมุมมองที่กว้างขึ้น



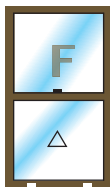
Slide Fix Slide (PSFS)

สำหรับท่านที่ต้องการมุมมองที่เป็นสัดส่วน



Awning Window (PSA)

บานทรงทู่สำหรับห้องที่มีพื้นที่แคบ
สำหรับห้องที่ต้องการระบายอากาศ
และมีมือหมุนปิดบานโดยไม่ต้องเปิดมุ้งลวดก่อน



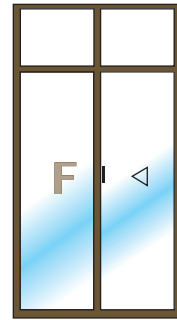
Single Hung (PSH)

บานยกขึ้น รูปแบบทันสมัยไม่เสียพื้นที่ภายนอก
และสามารถเปิดบานยกขึ้นมากน้อยได้ตามต้องการ



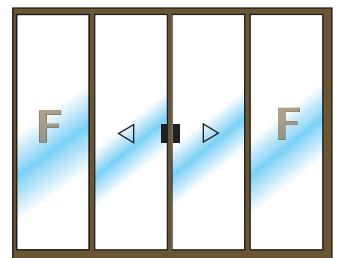
Half Moon

D Doors



Slide (PSF)

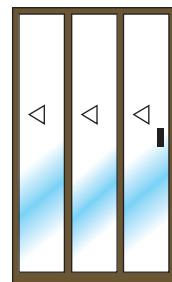
บานเลื่อนเดี่ยว เหมาะสำหรับทุกพื้นที่
หรือประตูทางออกสู่สวน



Fix Slide Slide Fix (PFSSF)

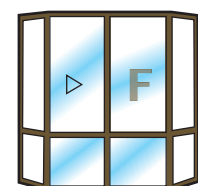
บานเลื่อนตู้เหมาะสำหรับพื้นที่จำกัด
ที่ต้องการความเป็นส่วนตัว

S Special



Double Slide

ประตูเลื่อนตู้ซ้อนเหมาะสำหรับ
ห้องที่มีพื้นที่จำกัดแต่ต้องการเปิดบาน
ได้มากกว่า



Bay Window

เปิดมุมมองที่กว้างกว่า 180°